





## **TODO LO QUE DEBES SABER SOBRE COMPUESTO MULTIUSO PARA JUNTAS REDIMIX®**





Es ideal para proporcionar acabados lisos, uniformes, limpios y rápidos tanto en muros, como en plafón corrido hechos con **USG TABLAROCA®**. Es perfecto para realizar reparaciones menores en muros hechos con materiales tradicionales.

Sus principales beneficios son:

-  Está listo para usarse
-  Es fácil de aplicar y de lijar
-  Es excelente resanador
-  Tiene excelente rendimiento



## **VENTAJAS**

-  • **Excelente adherencia:** Está fabricado para garantizar una inigualable adherencia a los diferentes tableros de yeso **USG TABLAROCA®**, brindándole una alta resistencia al agrietamiento.
-  • **Menor desperdicio:** Dada su excelente consistencia, la caída y derrames desde la charola se reducirán notablemente.
-  • **Bajo encogimiento:** Obten un trabajo de alta calidad, con acabados más finos y sin la necesidad de mano de obra adicional.
-  • **Mejor desempeño en el acabado:** Proporciona un nivel de acabado terso y liso para las juntas y decora como más te guste con papel tapiz, pintura, etc.

## **INFORMACIÓN DEL PRODUCTO**

**Tipo:** Compuesto para juntas premezclado.

**Uso:** Se puede aplicar con herramientas manuales o mecánicas.

**Rendimiento:** Cubre aproximadamente 0.9 kg/m<sup>2</sup> de tableros de yeso.

**Cumplimiento de estándares:** Cumple con el estándar ASTM C475.

**Almacenamiento:** Almacene entre 13-35 °C (55-95 °F) en un lugar seco.

**Vida útil:** Hasta 9 meses a partir de la fecha de fabricación en condiciones de almacenamiento adecuadas.

**6 presentaciones:** Bolsa resellable de 1.6 kg; cajas de 12 kg, 21.8 kg y 25 kg; cubetas de 6 kg y 28 kg

**Limpieza:** Lave las herramientas con agua tibia y jabón, séquelas para evitar la oxidación.

**Bajo contenido de VOC:** 2 g/L



## CONSIGUE UNA CORRECTA APLICACIÓN DEL COMPUESTO MULTIUSO PARA JUNTAS REDIMIX® EN LOS TABLEROS DE YESO MARCA USG TABLAROCA®.

**1.** Aplica una primera capa del Compuesto Multiuso para Juntas REDIMIX® en todas las uniones, utilizando una espátula de acero inoxidable de 6”.




**2.** Coloca inmediatamente sobre el compuesto, la cinta de refuerzo USG PERFACINTA Marca TABLAROCA®; retira el exceso y asegúrate de que no queden burbujas debajo de la misma y deja secar.



**3.** Cubre la cabeza de los tornillos con el Compuesto Multiuso para Juntas REDIMIX® en forma de cruz, retira el exceso y deja secar.



**4.** Una vez secas las juntas y las cabezas de los tornillos, aplica otra capa del Compuesto Multiuso para Juntas REDIMIX® hasta desvanecerlas con la ayuda de la espátula de 8” y deja secar.



► **5.** Una vez hechos estos pasos, puedes aplicar el acabado que deseas en tu nuevo muro como: pintura, pastas y papel tapiz.

